

Lingener Endovaskulärer Kurs

Endovaskulärer Chirurg DGG

Grund- und Aufbaukurs 1

25. – 27. Oktober 2021

APIUM GmbH

**Arbeitsgemeinschaft
Periphere
Interventionen
Und
Mehr**

Thomas Ciesla
Mobil: 0172 – 423 1991
Ciesla@apium-med.com
www.apium-med.com

Sehr geehrte Kolleginnen und Kollegen,

wir bieten in Lingen Zertifizierungskurse zum „Endovaskulären Chirurgen DGG“ nach der Novellierung des Curriculums an. Dem Kompetenzlevel 1 zur Erlangung des Zertifikats „Endovaskulärer Chirurg DGG“ wird durch den Besuch des Grundkurses und der 3 Aufbaukurse erreicht. Wir bieten Ihnen Kurse nach den Richtlinien der Deutschen Gesellschaft für Gefäßchirurgie und Gefäßmedizin (DGG) an:

Grundkurs

Aufbaukurs 1: Abdominelle Aorta

Aufbaukurs 2: Beckengefäße

Aufbaukurs 3: Oberschenkelgefäße

Wir bitten alle Teilnehmenden, eigene Fälle zur Diskussion mitzubringen.

Sämtliche Präsentationen werden als PDF und Print out verteilt.

Wissenschaftliche Leitung:

Dr. Teßarek, Chefarzt der Gefäßchirurgie

Wir freuen uns auf Ihr Kommen und grüßen Sie herzlich!

Die Veranstaltung wird von der ÄKN mit Punkten bewertet.

Diese Kurse dienen der Erlangung der Bezeichnung „Endovaskulärer Chirurg DGG“ und sind von der DGG zertifiziert.

Ablauf Grund- und Aufbaukurs 1
Tag 1: 25. Oktober

Anreise bis 14.00 Uhr in das Hotel am Wasserfall, Lingen

15.00 – 15.15 Uhr: Begrüßung der Teilnehmer, Vorstellung und Organisation

15.15 – 17.00 Uhr: Theorie Grundkurs:

	Kursinhalte	Didaktisches Konzept
1.	Darstellung der operativen Technik	Falldemo - Simulator - Modell
2.	Patientenvorbereitung und Eingriffsplanung	Präsentation - interaktiv
3.	Materialkunde (Drähte, Ballone, Stents,...)	Hands on / Simulator
4.	Operatives Setting - Strahlenschutz - Zugänge	Präsentation - interaktiv
5.	Perioperatives Management <ul style="list-style-type: none"> - Medikation (Nephroprotektion, KM-Nebenwirkungen) - Troubleshooting 	Falldemo - Präsentation Präsentation - interaktiv Falldemo - Simulator - Modell
6.	Vorausschau zu den Live-Fällen im OP	
7.	Fallbesprechung vorab und Nachbereitung	Interaktive Diskussion

17.00 – 17.30 Uhr: Pause

17.30 – 20.00 Uhr: Theorie Aufbaukurs 1





	Kursinhalte	Didaktisches Konzept
1.	Darstellung der aktuellen vergleichenden Datenlage (endo - offen)	Handout - Präsentation Literaturliste bei Anmeldung
2.	Darstellung der operativen Technik <ul style="list-style-type: none"> - Patientenvorbereitung und Eingriffsplanung - Materialkunde - Operatives Setting – Strahlenschutz – IVUS 	Falldemo - Simulator - Modell Präsentation - interaktiv Materialkunde - Simulator Präsentation - interaktiv
3.	Perioperatives Management <ul style="list-style-type: none"> - Medikation (Lokalanästhesie, renale Protektion, CO2) - Troubleshooting - FU 	Falldemo - Präsentation Falldemo - Simulator - Modell Interaktive Diskussion

4.	Zu den Live-Fällen im OP - Fallbesprechung vorab - Nachbesprechung der Fälle	Interaktive Diskussion Interaktive Diskussion
----	--	--

20.00 Uhr: gemeinsames Abendessen

Lernziele

Wissen um die aktuelle Datenlage zum Strahlenschutz, die Dokumentationspflicht, das Material und die operative (eigene) Technik sowie die diversen Zugangsmöglichkeiten (Rendezvoustechnik, Hybrid),

-  um die diversen, teils komplementären Verfahrensweisen beurteilen zu können
-  um eine patientenbezogene Risikoevaluation durchführen zu können
-  um die Indikation fallbezogen stellen zu können
-  um eine Selbstreflexion / Risikoevaluation durchführen zu können

Didaktisches Konzept

Allen Teilnehmern wird mit der Anmeldebestätigung im Vorfeld eine Literaturliste für das Selbststudium ausgehändigt. Die Vorträge werden interaktiv mit variablen Zeitslots gehalten, um eine rege Beteiligung zu ermöglichen. Durch gezielte Vertiefung werden der individuelle Lernbedarf optimiert und der Lerneffekt verbessert. Die Materialkunde wird durch die Materialdemonstration, unabhängigen Darstellungen, Arbeit am Glasmodell und dem Simulator vertieft, um theoretisch und haptisch zu arbeiten.

Tag 2: 26. Oktober

Hotel am Wasserfall

08.00 – 10.00 Uhr: Übungen am Simulator

12.30 – 13.30 Uhr: Mittagspause

13.30 – 19.00 Uhr: Übungen am Simulator

(2 x 15 Minuten Pause für Kaffee- und Imbisspausen bei den Übungen)

19.00 Uhr: gemeinsames Abendessen

Tag 3: 27. Oktober

08.00 – 14.00 Uhr: Live Fälle im Bonifatius Hospital Lingen (wahrscheinlich nicht im OP)

14.00 Uhr: Ende der Veranstaltung - Heimreise

Veranstaltungsorte:

Hotel am Wasserfall, Am Wasserfall 2, 49808 Lingen

Bonifatius Hospital Lingen, Wilhelmsstraße 13, 49808 Lingen

Kursgebühr:

1.100,00 Euro zzgl. gesetzlicher Mehrwertsteuer pro Block (Grund- und Aufbaukurs 1). Die Kurse können nicht einzeln gebucht werden.

Eingeschlossen sind die Kosten für Übernachtung, Verpflegung und Zertifizierungsgebühr der DGG.

Kreissparkasse Syke: IBAN DE18 2915 1700 1012 0708 25

BIC / SWIFT: BRLADE21syk - Kontoinhaber: Apium GmbH

Rechnungsnummer bitte nicht vergessen anzugeben.

Die Kursplätze sind limitiert. Nach Eingang der Anmeldung werden wir uns umgehend mit Ihnen Kontakt aufnehmen. Die Rechnung geht Ihnen ca. 6 Wochen vor Kursbeginn zu. **Wichtig:** nur mit zeitgerechtem Zahlungseingang gilt die Kursteilnahme als gesichert.